



## Vispa 35 E-B-BS

A lavadora aspiradora que revolucionou o mercado para lavagem, higienização e aspiração numa única passagem.  
Ideal para áreas pequenas. Com 35 cm de largura de trabalho





**Vispa 35 E-B-BS**  
Sistema automático de limpeza  
para pequenas áreas

## **Vispa 35 E-B-BS.** **Ideal para substituir os sistemas manuais de limpeza em** **áreas pequenas e congestionadas.** **Ideal para limpeza de manutenção**

A Vispa 35 pode ser fornecida para trabalhar com bateria ou directamente ligada à electricidade, no caso da versão E e da versão B. Na versão BS o fornecimento de energia está disponível apenas a bateria. Nas versões a bateria não existem cabos, o

que lhe irá permitir uma maior manobralidade em áreas pequenas e congestionadas. A Vispa 35 é fornecida completa com escovas ou suporte de discos. As versões standard da Vispa 35 a bateria, são fornecidas com um carregador integrado interno e baterias de gel. A pedido, a versão E, pode ser fornecida com um cabo de 15m.



**180° de flexibilidade**



Vispa 35 E



Vispa 35 B



Vispa 35 BS



## VISPA 35 E-B-BS. Maior produtividade do operador e uma performance de limpeza espectacular

Com a Vispa 35 a sujidade é recolhida na sua totalidade no tanque de recuperação e por isso não se espalha no chão, o que acontece com o sistema de limpeza de forma manual. As tarefas de limpeza tornam-se muito mais fáceis.

O operador consegue lavar e aspirar sem esforço, o que, ao fim de um dia de trabalho, garante um aumento dos níveis de produtividade. Graças ao seu sistema de ajuste automático de borrachas e escova, a Vispa 35 adapta-se a qualquer tipo de pavimento.

### Para uma higiene melhor



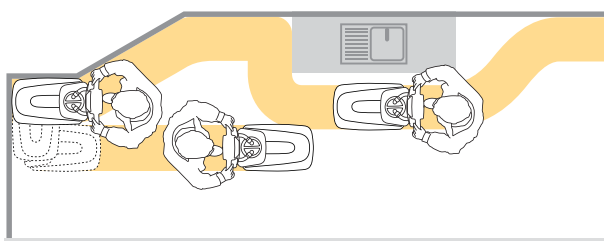
Vispa 35 B-BS

A sujidade é aspirada em simultâneo através do processo de lavagem para o tanque de recolha que facilmente se remove para se esvaziar



Vispa 35 E

## A única máquina lavadora aspiradora que assegura uma lavagem e aspiração perfeita mesmo nas curvas sem ter de manter uma rota em linha recta



### Borrachas Parabólicas

Graças à acção combinada do motor de sucção e do rodo de aspiração que se movimenta com a escova, consegue-se assegurar uma secagem perfeita, mesmo nas curvas



### Faixa de limpeza uniforme

A válvula de libertação na tampa do tanque de solução assegura um fluxo constante de saída de água no pavimento






## A Vispa 35 é a única lavadora aspiradora de pequeno porte que assegura uma limpeza sem problemas nos cantos e ao longo de paredes

A Vispa 35 é ideal para uma limpeza precisa de cantos e rodapés, é perfeita para trabalhar em áreas congestionadas de obstáculos, isto porque, o seu

manípulo confere-lhe 180° de flexibilidade e o seu tamanho compacto com formato arredondado ao longo da escova permite uma agilidade perfeita.

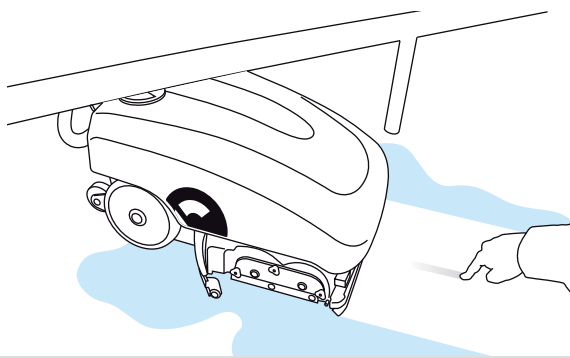
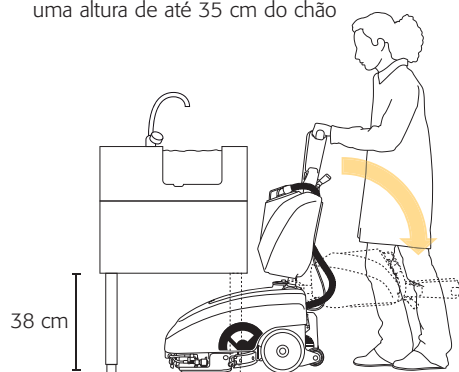
## Vispa 35 BS, a versão com sistema de varrimento acoplado de escovas cilíndricas que consegue recolher pequenos resíduos sólidos



Vispa 35 BS  
O caixote de resíduos é muito fácil de esvaziar, basta puxá-lo para fora e despejar os resíduos sólidos recolhidos

Vispa 35 BS  
Graças ao design do tanque de solução é possível limpar em locais de difícil acesso como por exemplo, por baixo de prateleiras ou módulos que estejam a uma altura de até 35 cm do chão

O rodo de aspiração frontal da Vispa 35 BS assegura uma aspiração perfeita, mesmo em trajectória de marcha atrás






## Vispa 35 E-B-BS, uma lavadora aspiradora de tamanho reduzido com uma autonomia de trabalho interminável

A Vispa 35 B-BS é perfeita para usar em áreas altamente congestionadas. A sua capacidade de trabalho e autonomia de funcionamento são apoiadas por acções que facilitam o trabalho do operador como, a fácil troca de baterias o que permite maior eficiência da máquina comprovada mesmo após várias sessões de

limpeza. Mais ainda, a sua capacidade de depósito garante um tempo de operação alongado sem necessidade de limpeza constante do depósito. A **versão eléctrica** é ideal para limpeza de pequenas áreas sem grandes obstáculos com a vantagem de poder trabalhar de forma permanente.



Vispa 35 B  
Fácil acesso ao compartimento da zona de bateria para uma troca rápida



Vispa 35 E  
O prático gancho pode ser usado como porta cabo, ou, quando a máquina está em funcionamento, pode ser usado para prender o cabo. (extensão de 15m de cabo a pedido)

## Vispa 35 E-B-BS. Fácil de manobrar, uso intuitivo e muito simples de utilizar basta arrumar e carregar

A Vispa 35 E-B-BS fácil de usar: basta encher o tanque de solução com água e detergente, encaixar as escovas e borracha inferior e pode começar a

trabalhar. A Vispa 35 E-B é extremamente compacta de tamanho e pode ser estacionada de forma vertical ou horizontal.



### Carregador incorporado de 12V/6A

Vispa 35 B-BS vem equipada com um carregador interno e para carregar necessita apenas de ligar a ficha a uma tomada de electricidade comum



Na versão a baterias, esta operação é apenas permitida com as baterias de gel fornecidas com a máquina

# Vispa 35 E-B.

## Simple e de fácil manutenção de limpeza após uso

Graças aos procedimentos extremamente simples de limpeza no final do dia de trabalho, garante-se

eficiência ao longo do tempo.



**Vispa 35 E-B-BS**  
A limpeza do filtro de sucção é feita de forma simples e muito prática



**Vispa 35 B-BS**  
A limpeza periódica da mangueira do rodo de aspiração assegura uma sucção eficiente



**Vispa 35 E-B**  
Para assegurar uma performance de secagem excelente, a borracha do rodo de aspiração deve manter-se sempre limpa. Após uso continuado a borracha gasta-se, mas é extremamente fácil de substituir sem apoio técnico

DESCRIÇÃO TÉCNICA		Vispa 35 E	Vispa 35 B	Vispa 35 BS
Bocal de aspiração (largura)	mm	450	450	525
Escova Ø	mm	350	350	110x335
Escova	rpm	140	140	450
Motor escovas - potência	V/Hz - V/W	220-230/50 - 250	12/250	12/250
Motor de sucção - potência	V/Hz - V/W	220-230/50 - 220	12/250	12/240
Inclinação max. superável (dep. cheio)	%	2	2	2
Baterias	V/Ah C5	-	12/65	12/65
Dimensões do compartimento de bateria (PxAxL)	mm	-	174x235x286	174x235x286
Peso de Baterias	kg	-	25	25

	Largura de trabalho mm	Pressão de escovas	Alimentação V/tracção	Voltagem V/ Freqüência Hz/ Tracção	Tanque de solução capacidade L	Tanque de recuperação capacidade L	Capacidade de trabalho máxima m2/h	Dimensões da Máquina mm PxAxL	Peso da Máquina Kg (sem baterias)
Vispa 35 E	350	18	-/semi aut.	220-230/50 110/60 semi aut.	8	10	800	620 1050 440	35
Vispa 35 B	350	20	12/semi aut.	-	10	10	1000	682 1018 440	42 (sem baterias) 67 (com baterias)
Vispa 35 BS	335	14,5	12/semi aut.	-	10	10	1010	718 1105 460	42 (sem baterias) 67 (com baterias)

Máquinas fabricadas de acordo com as directivas 2006/42/CE, 2006/95/CE, 2004/108/CE e de acordo com os standards IEC 60335-1 e IEC 60335-2-72.

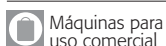


As partes de aço são sujeitas a tratamento o que garante uma vida prolongada e longa por tornarem estas partes à prova de oxidação



**PROALLIANCE INTERNATIONAL**  
Produtos de Limpeza, Equipamentos e Soluções Profissionais, Lda.

#### PALAVRAS CHAVE:



Máquinas para uso comercial



B - Máquinas alimentadas a baterias com valor de voltagem



E - Máquinas alimentadas a electricidade com valor de voltagem

Sede: Rua Rosa do Ulmeiro, n.º 20 - Armazém E  
Zona Industrial de Armés, 2715-771 Terrugem  
tel. +351 219 676 730 - Fax: +351 219 671  
www.proalliance.pt